

Headsets corporativos

Guia de compatibilidade



intelbras
Sempre próxima

SOLUÇÕES RECOMENDADAS

MODELO

ENTRADA



ADAPTADOR/CORDÃO

HEADSET



HSB 20

Headset
entrada
conector
RJ9



SOLUÇÕES RECOMENDADAS

MODELO

ENTRADA

ADAPTADOR/CORDÃO

HEADSET



BDI 10 / HSB 50 / HSB 40

Headset
entrada
conector
RJ9

QDI 10
(posição 1)



ou

QDI 15
(posição A)



HSF 20



ou

CHS 50



ou

CHS 55



ou

THS 55 RJ9



CHS 40 RJ9




ou

THS 40 RJ9




THS 50



ou

CHS 60 QD



ou

THS 55 QD



SOLUÇÕES RECOMENDADAS

MODELO

ENTRADA

ADAPTADOR/CORDÃO

HEADSET



TE 220

Headset
entrada
conector
RJ9

HSF 20



ou

CHS 50




ou

CHS 55



ou

THS 55 RJ9



CHS 40 RJ9



ou

THS 40 RJ9



QDI 10
(posição 1)




ou

QDI 15
(posição A)




THS 50




ou

CHS 60 QD



ou

THS 55 QD



SOLUÇÕES RECOMENDADAS

MODELO

ENTRADA

ADAPTADOR/CORDÃO

HEADSET



TI 5000

Headset
entrada
conector
RJ9



TI 830i



ou



HSF 20 	ou	CHS 50 	ou	CHS 55 	ou	THS 55 RJ9
CHS 40 RJ9 	ou	THS 40 RJ9 				
THS 50 	ou	CHS 60 QD 	ou	THS 55 QD 		

SOLUÇÕES RECOMENDADAS

MODELO

ENTRADA


ADAPTADOR/CORDÃO

HEADSET



TIP 125 / TIP 125 lite
TIP 125i


Headset
entrada
conector
RJ9




TIP 120 / TIP 120 lite
TIP 120i




ou



ou



ou



SOLUÇÕES RECOMENDADAS

MODELO

ENTRADA

ADAPTADOR/CORDÃO

HEADSET



TIP 235G

Headset
entrada
conector
RJ9



TIP 435G

QDI 10
(posição 1)



ou

QDI 15
(posição A)




HSF 20



ou

CHS 50



ou

CHS 55



ou

THS 55 RJ9




CHS 40 RJ9




ou

THS 40 RJ9



THS 50



ou

CHS 60 QD



ou

THS 55 QD



SOLUÇÕES RECOMENDADAS

MODELO

ENTRADA

ADAPTADOR/CORDÃO

HEADSET



V3001



V5501



V5502

Headset
entrada
conector
RJ9

QDI 10
(posição 1)



ou

QDI 15
(posição A)




HSF 20



ou

CHS 50




ou

CHS 55



ou

THS 55 RJ9



CHS 40 RJ9



ou

THS 40 RJ9



THS 50



ou

CHS 60 QD



ou

THS 55 QD



SOLUÇÕES RECOMENDADAS

MODELO

ENTRADA

ADAPTADOR/CORDÃO

HEADSET



TIP 425

Headset
entrada
conector
RJ9



TIP 638V

QDI 10
(posição 1)



ou

QDI 15
(posição A)



HSF 20




ou

CHS 50



ou

CHS 55



ou

THS 55 RJ9



CHS 40 RJ9



ou

THS 40 RJ9



THS 50



ou

CHS 60 QD



ou

THS 55 QD



SOLUÇÕES RECOMENDADAS

MODELO

ENTRADA

ADAPTADOR/CORDÃO

HEADSET



TIP 200 / TIP 200 lite



TIP 210



TIP 300

Headset
entrada
conector
RJ9

ADP 10 (posição 4 A)




HSF 20




ou

CHS 50



ou

CHS 55



ou

THS 55 RJ9



CHS 40 RJ9



ou

THS 40 RJ9



QDI 10
(posição 4)



ou

QDI 15
(posição D)



THS 50




ou

CHS 60 QD



ou

THS 55 QD



SOLUÇÕES RECOMENDADAS

MODELO

ENTRADA

ADAPTADOR/CORDÃO

HEADSET



TI 730i

Monofone
entrada
conector
RJ9

ADP 10 (posição 4 A)



HSF 20




ou

CHS 50




ou

CHS 55



ou

THS 55 RJ9



CHS 40 RJ9



ou

THS 40 RJ9



QDI 10
(posição 4)




ou

QDI 15
(posição D)



THS 50



ou

CHS 60 QD



ou

THS 55 QD



SOLUÇÕES RECOMENDADAS

MODELO

ENTRADA

ADAPTADOR/CORDÃO

HEADSET



TI NKT 4245/
TI 4245i

Monofone
entrada
conector
RJ9

ADP 10 (posição 4 A)




+

HSF 20



ou

CHS 50



ou

CHS 55



ou

THS 55 RJ9




QDI 10 (posição 4)



ou

QDI 15 (posição D)



+

CHS 40 RJ9



ou

THS 40 RJ9



THS 50



ou

CHS 60 QD



ou

THS 55 QD



Headset
entrada
conector
P1

QDP 10



ou

QDP 15



HC 10



TI NKT 2165

SOLUÇÕES RECOMENDADAS

MODELO

ENTRADA

ADAPTADOR/CORDÃO

HEADSET



TIP 100

Monofone
entrada
conector
RJ9

ADP 10 (posição 1C)



HSF 20



ou

CHS 50



ou

CHS 55



ou

THS 55 RJ9



CHS 40 RJ9



ou

THS 40 RJ9



QDI 10
(posição 8)




ou

QDI 15
(posição B)



THS 50



ou

THS 55 QD



ou

CHS 60 QD



SOLUÇÕES RECOMENDADAS

MODELO

ENTRADA

ADAPTADOR/CORDÃO

HEADSET



TS 5120 / TS 5121
TS 5122 / TS 5123



TS 5150

Headset
entrada
conector
P1

QDP 10




ou

QDP 15



+

THS 50



ou

CHS 60 QD



ou

THS 55 QD



HC 10



SOLUÇÕES RECOMENDADAS

MODELO

ENTRADA

ADAPTADOR/CORDÃO

HEADSET



CFW 8031



CFW 9041



CF 4202N

Headset
entrada
conector
RJ9

QDI 10
(posição 1)



ou

QDI 15
(posição A)



HSF 20



ou

CHS 50



ou

CHS 55



ou

THS 55 RJ9



CHS 40 RJ9



ou

THS 40 RJ9



THS 50



ou

CHS 60 QD



ou

THS 55 QD



SOLUÇÕES RECOMENDADAS

MODELO

ENTRADA

ADAPTADOR/CORDÃO

HEADSET



MAC



Softphones




Linux



Windows

Headset conector USB



QDU 25




THS 55 USB

CHS 55 USB

CHS 40 USB

THS 40 USB



CHS 60B USB












THS 50

CHS 60 QD

THS 55 QD

SOLUÇÕES RECOMENDADAS

MODELO	ENTRADA	ADAPTADOR/CORDÃO	HEADSET			
 MAC			WHS 80 BT 	ou 	ou 	ou 
 Softphones	Headset Conexão Bluetooth					
 Smartphone						
 Linux						
 Windows						